

System und Anwendung

Feuerbeständige Schachtelemente für den Einzug von Leitungen

Verwendbar als 90 Minuten feuerbeständige Abgasleitungsschächte. Auch zur Lüftung von Bädern, Toiletten, Küchen, Heizräumen, Tiefgaragen. Einsatz als Installationsschächte für Elektro-, Antennen-, EDV- oder Hausversorgungsleitungen. Geeignet zur Führung solarer Warmwasserleitungen vom Dach zum Keller. Sondernutzung als verlorene Schalung beim Säulen- oder Fundamentbau.

Vorteile:

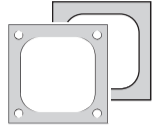
- Schnell montiert
- Große Auswahl an Abmessungen
- Sichere Planungsgrundlage mit definierten Abmessungen
- Feuerbeständigkeit nach DIN ohne handwerkliche Ausführungsrisiken
- Preisgünstig



Mantelsteine

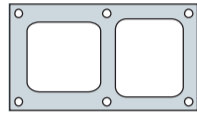
Meterpreise

Table with columns: Abmessungen (Außenmaß cm, lichte Innenmaß cm), Brandklasse, mit Ecklöchern, Schachtelemente (System-Bestell-Nr., €/m), Gewicht komplett kg/m



Einzügig

Table listing single chimney elements with dimensions and prices.



Zweizügig

Table listing double chimney elements with dimensions and prices.




Lüftersteine

Table listing ventilation bricks with dimensions and prices.

Zubehör:

Table listing accessories: Schornstein-kopfhalter, Edelstahlabdeckplatte, Revisionstür 14/20, Kopfbewehrung.



** nur die 24 x 24-Seite ist L90

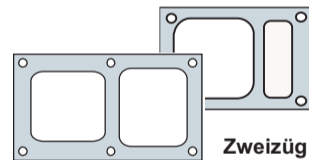
** Benötigt werden 4 Stangen pro Mantelstein. Die Bewehrung muss sich über 2 Haltepunkte erstrecken (z. B. Dachdurchgang und Decke Dachgeschoss).

Mantelsteine

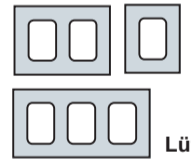
Komplettpreise



Einzügig



Zweizügig



Lüftersteine

Large table with 21 columns showing dimensions (Lichte Weite, Außenmaß, Gewicht) and prices for chimney elements and accessories at various heights.

Table listing accessories and their prices for different chimney types.

Gültig ab 1. April 2017